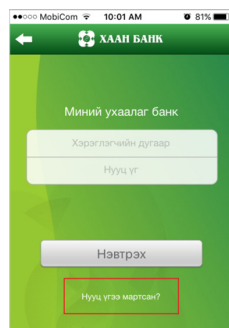
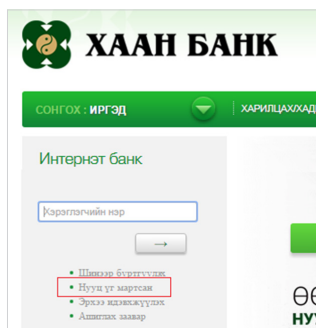


ИНТЕРНЕТ БАНКНЫ НУУЦ ҮГ СЭРГЭЭХ ЗААВАРЧИЛГАА

Харилцагч та интернэт банкны нууц үгээ блоклосон эсвэл нууц үгээ мартсан бол нэвтрэх нууц үг болон гүйлгээний нууц үгээ дараах зааврын дагуу өөрөө сэргээж, интернэт банкаа ашиглаарай.



АЛХАМ 1

Харилцагч та www.khanbank.com хаягаар эсвэл 'Khan Bank' ухаалаг аппликейшний 'Нууц үг мартсан' хэсгийг сонгоно.

Санамж:

- Интернэт банкны үйлчилгээнд бүртгүүлсэн өөрийн и-мэйл хаягаа шалгах боломжтой байхыг анхаарна уу.
- Интернэт банкны үйлчилгээний нэвтрэх нэрээ мэддэг байхыг анхаарна уу.

Нэвтрэх нэр	munkhjin
Регистрийн дугаар	УШ99999999
Баталгаажуулагч код	283064
	283064
Үргэлжлүүлэх	

АЛХАМ 2

Интернэт банк үйлчилгээний нэвтрэх нэр, өөрийн регистрийн дугаараа оруулан идэвхжүүлэх кодыг бичнэ. Дараа нь үргэлжлүүлэх товчийг дарна.

Санамж:

- Регистрийн дугаарыг крилл үсгээр том, жижиг аль ч хэлбэрээр бичиж болно.

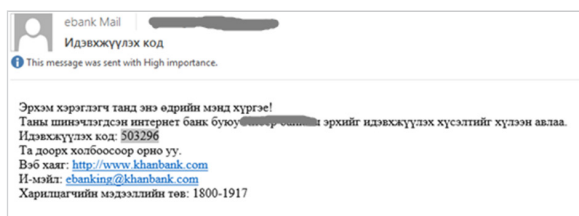
<input checked="" type="radio"/> Идэвхижүүлэх код И-мэйлээр авах	
<input type="radio"/> Идэвхижүүлэх код утсаар авах	
Бүртгүүлсэн И-мэйл хаяг	munkhjin_999999@yahoo.com
Баталгаажуулагч код	783670
	783670
Идэвхижүүлэх код авах	

АЛХАМ 3

Идэвхжүүлэх код и-мэйлээр авах гэсэн сонголтыг сонгон бүртгэлтэй и-мэйл хаягаа оруулна. Баталгаажуулах кодыг дуурайн бичин идэвхжүүлэх код авах хэсгийг дарна.

Санамж:

- Идэвхжүүлэх кодоо и-мэйлээр авах сонголтыг сонгоно уу. Утсаар буюу SMS-ээр авах сонголт тун удахгүй идэвхжих болно.



АЛХАМ 4

Харилцагч таны бүртгүүлсэн и-мэйл хаягт Noreply.ebank@khanbank.com хаягнаас идэвхжүүлэх код илгээгдсэн байна. Та и-мэйлээ шалган идэвхжүүлэх кодыг тэмдэглэж эсвэл хуулж аван website-руу буцна.

Санамж:

- Харилцагч та өөрийн интернэт банкны нууц үг, нэвтрэх нэрээ бусдад бүү задруулаарай.
- Банк таны хувийн мэдээлэл, нууц үгийг хэзээ ч асуухгүй болохыг анхаарна уу.

Нэвтрэх нэр	munkhjin
Идэвхижүүлэх код	546687
Баталгаажуулагч код	278119
	278119
Үргэлжлүүлэх	

АЛХАМ 5

Интернэт банкны нэвтрэх нэр, и-мэйлээр ирсэн идэвхжүүлэх кодоо оруулна. Баталгаажуулах кодыг дуурайн бичиж, үргэлжлүүлэх товчийг дарна.

Нэвтрэх нэр	munkhjin
<input checked="" type="checkbox"/> Нэвтрэх нууц үг солих	
Нэвтрэх шинэ нууц үг
Нэвтрэх шинэ нууц үг давтах
<input type="checkbox"/> Гүйлгээний нууц үг солих	
Гүйлгээний шинэ нууц үг
Гүйлгээний шинэ нууц үг давтах
Нууц үг солих	

АЛХАМ 6

Сэргээх нууц үгийн төрлөө сонгон шинэ нууц үгээ оруулна. Дараа нь нууц үг солих хэсгийг дарснаар таны нууц үг солигдоно.

Санамж:

- Нууц үг нь том жижиг үсэг, тоо 8 тэмдэгтээс бүрдсэн байх шаардлагатай.
- Нэвтрэх нууц үг гүйлгээний нууц үг нь хоорондоо ялгаатай байхыг анхаарна уу. Интернэт банкны үйлчилгээнд нэвтрэхдээ нэвтрэх нууц үгээ оруулах ба харин гүйлгээ шилжүүлэг хийхэд гүйлгээний нууц үгээ оруулна.